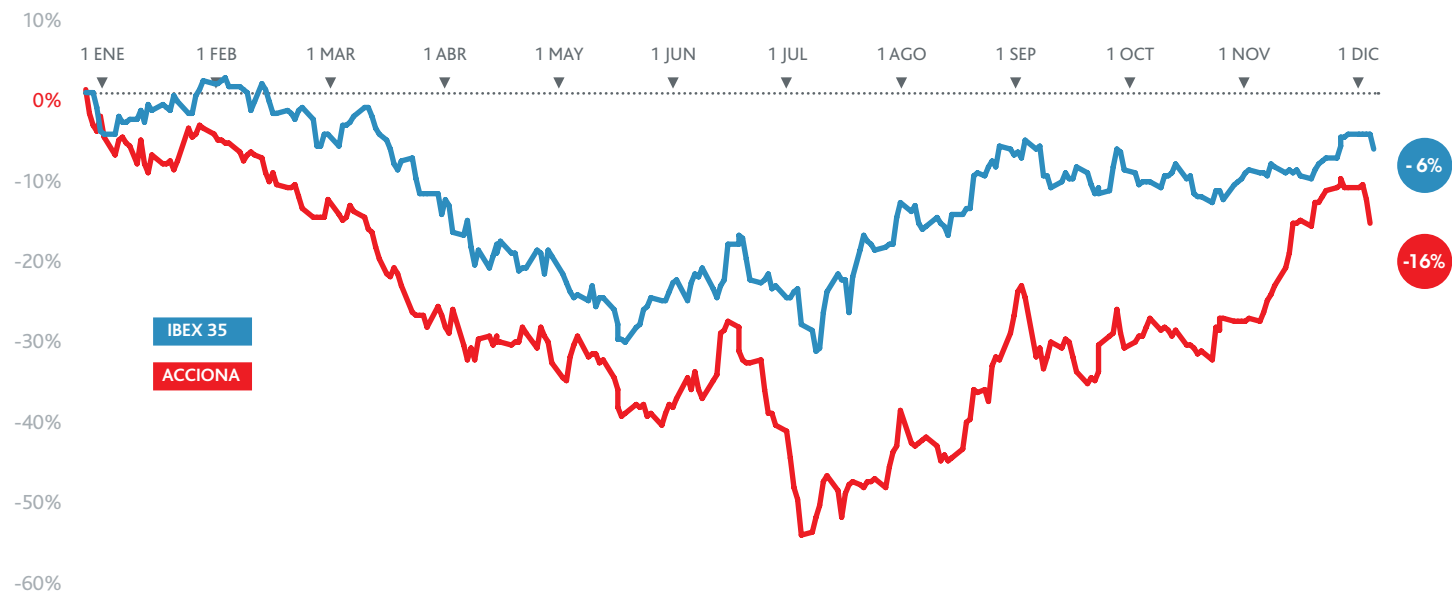


→ DATOS BURSÁTILES

	2011	2012
Precio inicio (€)	53,1	66,7
Precio final (€)	66,7	56,2
Revalorización (%)	25,6	-15,8
Precio mínimo (€)	51,4	30,5
Precio máximo (€)	80,5	68,1
Capitalización bursátil a 31 de diciembre (millones de euros)	4.241	3.219

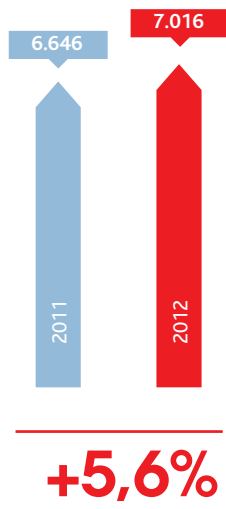
→ EVOLUCIÓN DE LA ACCIÓN VS. EVOLUCIÓN DEL IBEX 35 EN 2012



→ **CIFRA DE VENTAS**

(millones de euros)

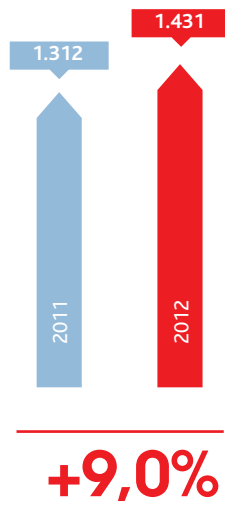
	2011	2012	VAR. 12/11
Infraestructuras	3.522	3.326	-5,6%
Inmobiliaria	104	68	-35,0%
Energía	1.650	2.107	27,7%
Serv. Urbanos y Med. Ambiente	697	815	16,9%
Serv. Logísticos y de Transporte	714	706	-1,1%
Otros Negocios y Financieros	135	140	3,2%
Ajustes consolidación	-177	-146	
CIFRA DE VENTAS	6.646	7.016	5,6%



→ **EBITDA**

(millones de euros)

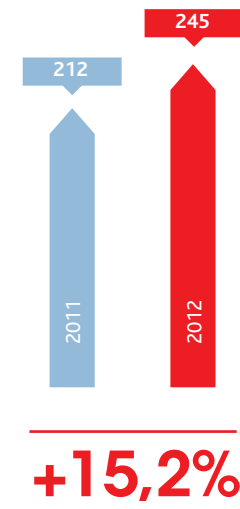
	2011	2012	VAR. 12/11
Infraestructuras	215	163	-24,2%
Inmobiliaria	12	1	-89,9%
Energía	956	1.125	17,8%
Serv. Urbanos y Med. Ambiente	55	54	-0,8%
Serv. Logísticos y de Transporte	25	36	46,0%
Otros Negocios y Financieros	55	54	-1,8%
Ajustes consolidación	-5	-3	
EBITDA	1.312	1.431	9,0%



→ **BAI**

(millones de euros)

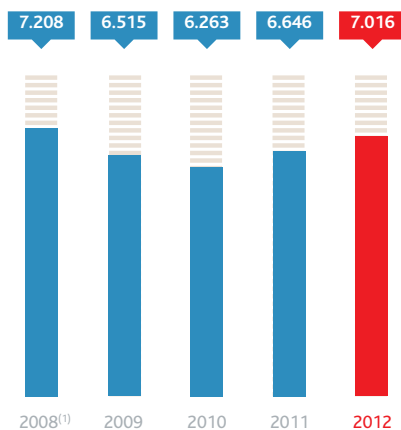
	2011	2012	VAR. 12/11
Infraestructuras	123	70	-43,1%
Inmobiliaria	-51	-54	6,6%
Energía	101	166	64,6%
Serv. Urbanos y Med. Ambiente	18	26	49,1%
Serv. Logísticos y de Transporte	-34	-18	-47,8%
Otros Negocios y Financieros	58	55	-4,2%
Ajustes consolidación	-3	-1	
BAI ORDINARIO	212	245	15,2%
Extraordinarios	12	1	
BAI	224	246	9,7%



Las ventas en 2012 se situaron en **7.016** millones de euros, casi 400 millones más que el año anterior

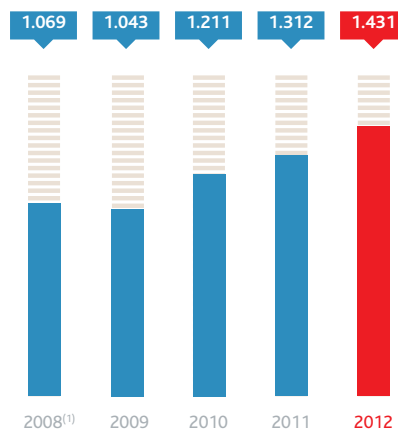


→ **VENTAS**
(millones de euros)



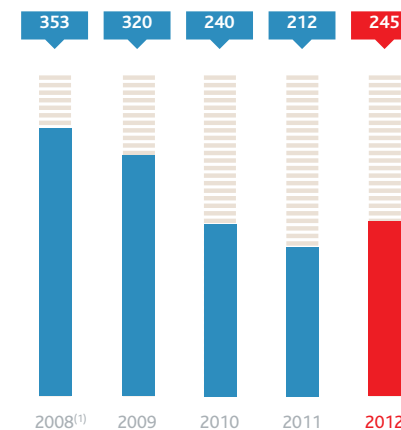
⁽¹⁾Excluyendo resultados de Endesa.

→ **EBITDA**
(millones de euros)



⁽¹⁾Excluyendo resultados de Endesa.

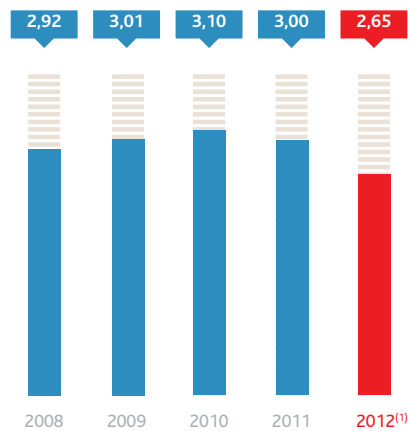
→ **BAI ORDINARIO**
(millones de euros)



⁽¹⁾Excluyendo resultados de Endesa.

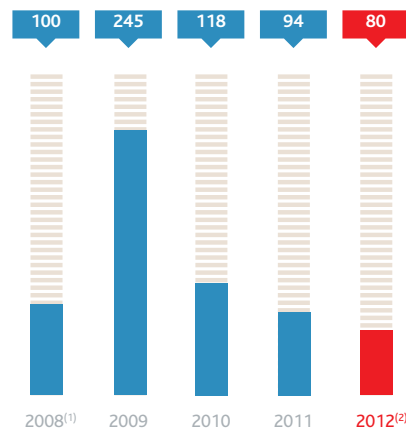
Se ha propuesto el pago de un dividendo por acción de **2,65** euros, con una rentabilidad implícita para sus accionistas del **5,4%**

→ **DIVIDENDO POR ACCIÓN**
(euros)



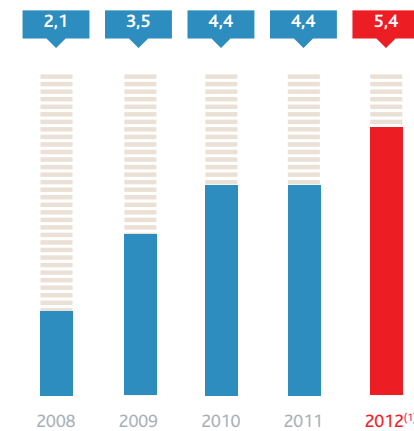
⁽¹⁾ Pendiente de aprobación por la Junta General de Accionistas.

→ **PAYOUTS/B° ORDINARIO**
(porcentaje)



⁽¹⁾ Excluyendo resultados de Endesa.
⁽²⁾ Pendiente de aprobación por la Junta General de Accionistas.

→ **RENTABILIDAD POR DIVIDENDO**
(porcentaje)



⁽¹⁾ Pendiente de aprobación por la Junta General de Accionistas.